

(19) 日本国特許庁(JP)

(12) 特許公報(B2)

(11) 特許番号

特許第4677071号
(P4677071)

(45) 発行日 平成23年4月27日(2011.4.27)

(24) 登録日 平成23年2月4日(2011.2.4)

(51) Int. Cl.	F 1
GO6F 17/30 (2006.01)	GO6F 17/30 340Z
GO6F 12/00 (2006.01)	GO6F 17/30 330B
GO6F 15/16 (2006.01)	GO6F 12/00 513D
	GO6F 15/16

請求項の数 2 (全 13 頁)

(21) 出願番号 特願平11-353962
(22) 出願日 平成11年12月14日(1999.12.14)
(65) 公開番号 特開2000-194729(P2000-194729A)
(43) 公開日 平成12年7月14日(2000.7.14)
審査請求日 平成18年12月13日(2006.12.13)
(31) 優先権主張番号 09/218434
(32) 優先日 平成10年12月22日(1998.12.22)
(33) 優先権主張国 米国(US)

前置審査

(73) 特許権者 596170170
ゼロックス コーポレーション
XEROX CORPORATION
アメリカ合衆国、コネチカット州 068
56、ノーウォーク、ビーオーボックス
4505、グローバー・アヴェニュー 4
5
(74) 代理人 100059959
弁理士 中村 稔
(74) 代理人 100067013
弁理士 大塚 文昭
(74) 代理人 100082005
弁理士 熊倉 禎男
(74) 代理人 100084009
弁理士 小川 信夫

最終頁に続く

(54) 【発明の名称】 情報検索システム及び方法

(57) 【特許請求の範囲】

【請求項1】

情報検索システムに利用可能な、問合せ属性を持つデータを蓄積した複数のデータベースに対する問合せを生成するための情報検索システムであって、

a)

ユーザが情報要求を特定することができるユーザインタフェースと、

ユーザが第1問合せと第2問合せ間のドラッグアンドドロップチャンネルを用いて、前記情報要求に基づく第1問合せが実行された後に、第1問合せに関する検索済みデータの属性を第2問合せの属性の入力として特定することができる問合せ仕様インタフェースと

を備えたデマンドエージェントと、

b)

前記情報要求から前記データベースに入力する問合せを生成する要素と、

前記第1問合せの検索済みデータの属性を前記第2問合せの属性の入力とするドラッグアンドドロップチャンネル要素と、

を備えたブローカーエージェントと、

c)

前記問合せを受け取り、前記問合せに回答する前記データベースに要求して、前記データベースからドキュメントを得る複数のサブライエージェントと、

を備えることを特徴とする情報検索システム。

【請求項2】

情報検索システムからの、情報検索システムに利用可能な、問合せに用いられる属性を持つデータを蓄積する複数のデータベースからの情報を得る方法であって、

a)

前記情報検索システムは、ユーザインタフェースを用いてユーザによって特定された第1問合せに関する1つまたはそれ以上の問合せの情報要求を取得し、前記第1問合せを実行し、

b)

前記情報検索システムは、第1問合せが実行された後に、第1問合せの結果をユーザインタフェースによって提供し、第2問合せに利用する属性の少なくとも一つが、第1問合せの検索済みデータを持つ属性であるように、ユーザによって特定された第2問合せに利用する属性を取得し、

c)

前記情報検索システムは、前記第2問合せに利用する属性を利用して、第2問合せの結果を抽出し、

d)

前記情報検索システムは、前記第2問合せに利用する属性を、ユーザインタフェースによって提供し、

e)

前記情報検索システムは、ユーザへ第2問合せの結果をユーザインタフェースによって提供し、提供することを特徴とする方法。

【発明の詳細な説明】**【0001】****【産業上の利用分野】**

本発明は、データベースなどの情報リポジトリのサーチ、より詳細には動的問合せを生成し、構成する組み立てる機構（ファシリティ）に関する。

【0002】**【従来の技術】**

イントラネットでも異種レガシー・データベースにアクセスするとき、あるいはインターネットでも多数の情報ソースに問合せをするとき、エンドユーザーは簡単な直接的なアクセスポイントをもつことだけを望んでいる。

【0003】

典型的な情報検索（retrieval＝リトリバル）アーキテクチャが、論文“System Components for Embedded Information Retrieval Form Multiple Disparate Information Sources”，Ramana B. Rao, Daniel M. Russell, and Jock D. Mackinlay, Proceedings of 1993 ACM Symposium on User Interface Software and Technology, Atlanta, GA, November 1993 ACM SIGGRAPH and SIGCHI に記載されている。情報検索アーキテクチャは情報アクセス・クライアント（すなわちユーザー）と種々の情報ソース間のアクセス要求を調停する中間サーバーを組み入れている。従って、ユーザーは、多数の情報ソースから情報を検索するために単に情報アクセス・クライアントにインタフェースする必要があるだけである。

【0004】**【発明が解決しようとする課題】**

情報検索におけるもう1つの問題は問合せの生成である。有効な問合せを生成するプロセスは対話型のものが多い。そのようなプロセスの場合、ある問合せの結果を使用して、より狭い範囲の第2の問合せが作られることが多い。これが起きる理由は、最初の問合せの範囲が広過ぎたためかもしれないし、また大量の使用できないデータまたは冗長なデータが戻されたからかもしれない。また、既知の問合せシステムは本質的に「静的」である。言い換えると、問合せを始めるには、すべての問合せ項目を固定しなければならない。し

かし、WWW上で膨大な情報を常時入手可能になったので、問合せは、本質上、より動的にすることが望ましいであろう。さらに、情報リポジトリは本質的に異なるので、問合せの部分が並列にランしていることがある。従って、サーチ項目が静的でないように、本質上動的である問合せを特定し、実行することができることが望ましい。

【0005】

【課題を解決するための手段】

本発明は、ネットワークでアクセス可能な分散型データベース、たとえばインターネット上で見られるようなデータベースのサーチに関するものである。問い合わせの組合せを可能にするドラッグアンドドロップサーチチャンネルが記述されている。問い合わせはコンピュータシステムのディスプレイに問い合わせウィンドウとして視覚的に表示される。問い合わせウィンドウ上で、意図した問い合わせの特質および範囲を定義する属性を入力することができる。属性を論理的に組み合わせて、意図した問い合わせを生成することができる。各属性の仕様（または明細：specification）はオブジェクトとして表現される。ユーザーは、最初の問い合わせの属性を第2の問い合わせの属性として含めるように属性を選択する。それにより、属性の図的表現が生成される。次に、ユーザーはその属性の図的表現を第2問い合わせの属性仕様領域へ「ドラッグアンドドロップ」する。その結果、2つの問い合わせの間に、以下に説明するプロパティをもつことができる通信チャンネルが確立される。

【0006】

ドラッグアンドドロップサーチチャンネルは計算変換（Computational Transformation）を行う。計算変換は、チャンネルに対応付けられた結果を問い合わせの文脈（コンテキスト）に自動的に適応させることを考慮に入れている。

【0007】

ドラッグアンドドロップサーチチャンネルは、さらに複合問合せを動的および増分的（インクリメンタル）に生成する能力を提供し、さらにユーザーがサーチ結果を作用させて、手でフィルタすることができるように区切り点（ブレイクポイント）を提供する。

【0008】

【発明の実施の形態】

本発明は、1つまたはそれ以上の情報ソースへ問合せを生成して、その1つまたはそれ以上の情報ソースから情報を検索（リトリバル）するインタフェースに向けられている。本発明の好ましい実施例は、多数の異種データベースに問い合わせ、情報を再構成し、カスタマイズされたレポートを生成することができるソフトウェアエージェントを備えた情報検索システムの中に具体化されている。以下、情報検索システムについて説明するが、米国出願時現在のより包括的な説明は、

WWW (URL <http://www.xrce.xerox.com/research/ct/rsearch/cbkb.html>) 上で見ることができる。

【0009】

本発明は、複雑な動的問合せを構成する機構（ファシリティ）を提供することによって情報検索システムを構築する。複雑な動的問合せは、問合せの属性の仕様（specification）が静的でなく動的であるので、ある問合せの結果（または部分的結果）は別の問合せによって属性仕様として使用することができる。さらに、前記機能は、周知のドラッグアンドドロップ-グラフィックユーザーインタフェース法を使用して非常に直観的なやり方でユーザーが利用できるようになっている。

【0010】

本発明の好ましい実施例は、適当なJava（登録商標）使用可能ウェブブラウザを使用してWWW（ウェブ）にアクセスすることができるコンピュータベースのシステム上で使用するように具体化されている。具体化に使用した種々のソフトウェアプログラムは周知のJavaプログラミング言語で書かれている。

【0011】

WWW上の電子的ソースまたは他のオンライン情報リポジトリから入手できる情報量は指数関数的に増えている。これらのリポジトリから関連情報を抽出するにはツールが必要であ

る。情報検索システムは情報を効率的に検索し、組み合わせる機能を洗練化した。図1は、情報検索システムにおいて情報がどのように処理されるかを示す。図1を参照すると、ユーザー101は、デマンドエージェント102を介して情報を要求する。デマンドエージェント102は、一般に、ユーザーに提供されるユーザーインタフェースを取り入れている。好ましい実施例の場合、デマンドエージェント102は、Java Applet（登録商標）である。Java Appletは、ユーザーのパーソナルコンピュータシステムにダウンロードされ、適切に構成されたウェブブラウザ（たとえば、適当なJavaソフトウェア機能をもつ Netscape Navigator（登録商標））を使用してアクセスできる。

【0012】

次に、デマンドエージェント102は、情報要求を、ブローカーエージェント103へ送る。ブローカーエージェント103は、情報要求を、相互依存性のサブリクエストに分解する。それ以上分解することができない要求すなわちサブリクエスト104は、サーチエンジン106を介して電子情報リポジトリにアクセスするサプライエージェント105へ送られる。サプライエージェント105は一般に特定のサーチエンジン106のプロトコルを使用してインタフェースするように構成されるであろう。たとえば、Alta Vista（登録商標）サーチエンジンにインタフェースし、要求を行うためにサプライエージェント105を設けることができる。好ましい実施例の場合、ブローカーエージェントとサプライエージェントは情報検索を行うサーバーシステム上で動作するであろう。

【0013】

情報検索の結果はブローカーエージェント103によって受け取られ、そのあと再構成（re-composition）される。情報検索システムは、いくつかの情報ソースによっては提供されない、進歩した問合せ機構をユーザーに提供しており、これによって、前記の再構成が、結果をフィルタすることを含み、この進歩した問合せ機構を使用可能にすることに留意されたい。再構成は、さらに、受け取った情報をフォーマット化すること、および/または問合せ要求に関する結果をランク付けすることなどの諸タスクを含んでいることがある。再構成が終了すると直ちに、結果がデマンドエージェント102へ戻され、ユーザー101に提供される。

【0014】

要求、情報および結果は、フィーチャ制約（feature constraints）で表すことが好ましいことに留意すべきである。要求は完全に定義する必要がない。すなわち、要求は要求する情報の部分的な仕様と対応することがあるからである。さらに、完全に満たすことができない要求は、その属性の一部を例示することによって、または新しい属性を追加する、つまりユーザーフィードバックを行うことによって、最初の要求を精緻にする部分オブジェクトの形で結果を得ることができる。

【0015】

情報検索システムの種々の態様は、以下の国際公開公報 W0 98/48359(29 October 1998) および W0 98/48361(29 October 1998)の中に見つけることができる。

【0016】

上に述べた種々のエージェントはそれぞれ適切に構成されたコンピュータベースシステムにおいて実行するJavaプログラミング言語で書かれたソフトウェアプログラムとして取り入れることが好ましい。

【0017】

図2は、問合せを特定（または指定）するための問合せウィンドウを示す。図2を参照すると、問合せウィンドウ200のドメイン領域201は問合せに対し複数の所定ドメインの1つを特定する手段となる。問合せドメインはサーチしようとする情報の種類に関連がある。たとえば、問合せドメインはドキュメントの種類（たとえば、書籍または論文）または主題領域（たとえば、物理学またはオペラ）であってもよい。好ましい実施例の場合、それらのドメインは前もって決定され、問合せが送られる1つまたはそれ以上の情報ソースに対応している。領域202～204はサーチパターンを特定するために設けられている。領域202は所定の属性（たとえば、題名または著者）を特定するためにある。領

域203は属性および特定されたキーワードに課すべき制約(たとえば、含んでいる、または厳密に一致する)を特定するためにある。領域204は所望のキーワードを特定するためにあり、キーワードとブール演算子で作られる表現を定義することができる。もしサーチパターンが正しければ、“ADD TO SPECIFICATION”のラベルが付いたボタン205を押すと、仕様領域206に示すように、現在の問合せ仕様にそのパターンが追加される。もしサーチパターンが正しくなければ、リセットボタン207を使用してリセットすることができる。仕様領域206はユーザーによって特定されたすべての所望のサーチパターンを含んでいる。

【0018】

ボタン208～211は仕様を編集するために設けられている。ボタン208は選択したサーチパターンを編集するためにある。ボタン209はサーチパターンを削除する手段となる。ボタン210は、全仕様をクリアする手段となる。ボタン211は、部分問合せ(SUBQUERY)を取り消すためにある。最後に、ボタン212と213はそれぞれ、問合せの提出と取消しの制御のために設けられている。

【0019】

図3は、問合せ内の部分問合せ、すなわち複雑な問合せを実行するためのウィンドウを示す。複雑な問合せの場合、部分問合せは一組の部分結果を生成する。生成された結果は、それらが主問合せ(一般に、より高いレベルの問合せ)の問合せパターン内に使用される値を引き渡すという意味で、部分結果である。部分問合せは、領域203内の所定のオプション(すなわち、オプションの「応答」を選択することによって提供される。これにより、図3のウィンドウが表示される。図3から判るように、部分問合せであることを指示する新しいタブ301が含まれている。このタブ301により、ユーザーは主問合せと部分問合せとの間で移動することができる。部分問合せの残部は主問合せに類似していることに留意されたい。

【0020】

図4と図5は、それぞれ、サーチからの結果ウィンドウの要約図と詳細図を示す。図4の要約図は、すべてのヒットのリストと、ヒット数のような一定の全体的要約情報を示す。図5には、個々の「ヒット」に関するすべての情報フィールドが表示される。本体領域501は、ドキュメントのテキスト内容を示す。情報領域502はデータ、URLロケーション、情報ソース、サイズ、題名などの種々の情報を提供する。この図の場合、ヒットのリストを前後に閲覧(すなわちトラバース)するため、ウィンドウの中には、PREVIOUSボタン503とNEXTボタン504とが設けられている。

【0021】

2つの問合せ間にドラッグアンドドロップ・チャンネルを確立することは、ソース問合せの属性フィールドに戻された応答を、目標問合せの属性フィールドへの入力値として渡すための命令になる。ある点では、これは問合せと部分問合せ間の関係に概念的に類似している。しかし、本発明のドラッグアンドドロップ・チャンネルはそれ以上の機能性を提供する。

すなわち、ドラッグアンドドロップ・チャンネルは、

- ・ユーザーが複合問合せを動的かつ増分的(インクリメンタル)に生成することを可能にする、問合せ間の生きたリンク、
- ・ユーザーがドラッグアンドドロップした属性値を問合せの文脈に自動的に適応させることを可能にする計算変換、および
- ・ユーザーがドラッグアンドドロップ・チャンネルに沿って渡した値をフィルタするのを可能にする、サーチプロセスへのユーザー介入の区切り点(ブレイク点)を提供する。

【0022】

問合せ間の生きたリンクは、ユーザーが複合問合せを動的かつインクリメンタルに生成することを可能にする。ユーザーは、複雑な問合せを送り出すことに関して、演繹的にばかりでなく帰納的に問合せ間にドラッグアンドドロップ・チャンネルを導入することができる。

【0023】

複合問合せの定義は、通常、たとえば構造化問合せ言語(SQL: Structured Query Language)で、演繹的に行わなければならない。ユーザーがすべての複雑な問合せを定義し、全複合問合せを送り出す前にそれらをリンクするには、ユーザーは、どのように幾つかの問合せをリンクしてサーチしているものを得るかを前もって知っていなければならない。

【0024】

しかし、これは、必ずしも複合問合せを生成する現実的なやり方ではない。問合せの結果を点検することによって、それらをどのように使用するかについて新しい着想を思いつくことが多い。しかし、もし問合せを動的に組み合わせることができれば、既に得た問合せ結果を入力として別の問合せに使用することができる。これはドラッグアンドドロップ・チャンネルによって可能である。ソース問合せが既に(かつ連続的に)ランしている場合、ドラッグアンドドロップ・チャンネルは帰納的に確立することができる。この帰納的操作は、問合せ結果を連続的に蓄積することができる(すなわち、新しいドキュメントが問合せドメイン内に置かれた結果、問合せ結果を連続的に送り戻すことができる)情報検索システムに設けられたフィーチャの結果、使用可能にされる。

【0025】

もしドラッグアンドドロップ・チャンネルが帰納的に導入されれば、既に存在する結果が直ちに目標問合せへ送られる。いずれにせよ、ドラッグアンドドロップ・チャンネルの導入後に到着するすべての結果は、それらが到着すると送り出される。

【0026】

計算変換は、ドラッグアンドドロップした属性値を問合せの文脈へ自動的に適応させるため行われる。ドラッグアンドドロップ・チャンネルのソース属性からその目標属性へ値を渡すことは、必ずしも即座に可能とは限らない。もしソース属性と目標属性が同じタイプ、アリティ(arity)、または単位を有していなければ、あるいはリンクされた問合せの全般的文脈が違っていれば、問題が起きる。計算変換は問合せ間の値の受渡しを可能にするために必要である。以下に計算変換の例を示す。

【0027】

【実施例】

例(属性タイプ統合)

整数属性を文字列属性の上にドロップする場合には、出力属性フィールドの整数値を入力属性フィールドへの文字列値へ変換しなければならない。

【0028】

例(属性アリティ(arity)統合)

リンクされた属性のアリティが同じでない場合には、特にドラッグアンドドロップ・チャンネルのソース属性が値のリストを含んでいて、目標属性が単一値を予定している場合には、それらの単一値を目標問合せへ渡すことができる前に、それらをリストから抽出しなければならない。たとえば、それらの値が(見つけた論文のすべての共同著者で構成される)名前リストを含んでいる属性を単一名前を予定している属性の上にドロップする場合には(たとえば、個人のホームページをサーチするために)、最初に著者の姓を抽出し、次にそれらを入力属性フィールドへ1つずつ渡さなければならない。

【0029】

例(属性単位統合)

ソース属性と目標属性の単位が違っている場合には、ドロップする値を自動的に計算することができる。たとえば、1 kmを1000 mへ変換するには1000を掛ける、あるいは1分を1/60時間へ変換するには60で割る。

【0030】

例(言語統合)

また、リンクされた問合せ、たとえばそれらの言語の他の特徴によって、変換を決定することができる。各問合せごとに言語が定義されており(または、言語がたとえば言語推測

法によって推論することができ)、かつ異なる言語の2つの問合せがリンクされている場合には、変換は、たとえばソース問合せの言語から目標問合せの言語へ値を翻訳することである。そのようなさまざまな言語にかかわる情報検索を実行するやり方は、係属中の米国特許出願(発明の名称“System For Providing Cross-Lingual Information Retrieval”)(出願番号はまだ付されていない)に記載されている。

【0031】

もしシステムがソース属性と目標属性および問合せの特徴を知ったならば、上記の計算変換を自動的に導入することができる。さもなければ、それらをユーザーが定義することができる。

【0032】

ドラッグアンドドロップ・チャンネルは、サーチプロセスへのユーザー介入の可能な区切り点を設置する。実際には、ユーザーはドラッグアンドドロップ・チャンネルのソース属性に関して見つけたすべての値を自動的にその目標属性へ渡すことを望まないことが多い。その代わりに、ユーザーはこのプロセスを制御し、値を手動でフィルタすることを望む。従って、ドラッグアンドドロップ・チャンネルは自動的に制御することもできるし、ユーザーが制御することもできる。ユーザーは、各ドラッグアンドドロップ・チャンネルごとに、値が自動的に渡るようにするか、ユーザーが値をフィルタすることを望むかを特定することができる。

【0033】

ソース問合せの問合せ結果の精度が低い場合には、すなわち問合せ結果の中の多くのドキュメントが次の問合せへの入力として使用するのに適当でない場合には、これは特に役に立つ。もしすべての不適当な値が自動的に次のサーチへ渡されれば、複合問合せの最終結果の精度は非常に低くなるであろう。したがって、ドラッグアンドドロップ・チャンネルをユーザー制御にすることにより、ユーザーは最終結果の精度を高めることができる。さらに、それは渡された値によって生成される問合せの数を減らすので、サーチプロセスの効率が向上する。

【0034】

ユーザーフィルタリング点としてドラッグアンドドロップ・チャンネルの使用は、さらに、帰納的に導入されたドラッグアンドドロップ・チャンネルの機能性を拡張する。すなわち、ソース属性を目標属性の上にドラッグすることによってドラッグアンドドロップ・チャンネルを確立する前に、ユーザーは一定の不適当な結果すなわち属性値を隠すことを望むかもしれない。これは帰納的フィルタリングに相当する。ゆえに、後で確立されたドラッグアンドドロップ・チャンネルはユーザーが制御するドラッグアンドドロップ・チャンネルである。

【0035】

図6および図7は、問合せ間のチャンネルがどのように生成されるかを示す例示画面表示である。図6を参照すると、問合せ1(符号601)の「著者」(author)属性611は問合せ4(符号604)にリンクされている。ここで、問合せ2(符号602)の著者属性612も同様に問合せ4の属性としてリンクしなければならない。ハイライトで示すように、著者属性はドラッグアンドドロップ・ユーザーインタフェース操作によって選択されたあと、移動中である。図7はその結果を示す。問合せ4(符号604)はこのとき、さらに問合せ4(符号604)の属性として含まれる問合せ2(符号602)の著者属性612の結果を含んでいる。

【0036】

図8は、問合せ間のチャンネルの動作特性を特定するためのインタフェースを示す例示画面表示である。図8について説明すると、問合せ2をもつチャンネルが選択されており、ポップアップ制御ウィンドウ800を表示するためマウスのダブルクリックなどのユーザーインタフェース動作が行われたと仮定する。このポップアップ制御ウィンドウは、チャンネルについて種々の制御フィーチャを選択するために使用される。たとえば、第1選択領域801は、属性問合せ結果を自動転送するか、ユーザー制御転送するかを選択できるチェックボックス801と802を有する。これは、目標問合せ(この場合は、問合せ4

)の中に区切り点を導入することができるやり方である。

【0037】

第2選択領域806は、もし目標問合せ文脈内にあるように属性結果を自動的に変換することが望ましければ、それを特定するため使用されるチェックボックス804を有する。ここでは、変換はソース問合せ文脈と目標問合せ文脈に基づいて自動的に識別される(805)(たとえば、問合せ2はListフォーマット内の著者情報を検索するのに対し、問合せ4は単一名前フォーマット内の著者情報を検索する)。上に述べたことは、リンクの動作特性をどのように特定することができるかの1つのやり方であり、本発明の範囲を限定するものではない。他のやり方は、たとえばチャンネルに対応付けられた制御チェックボックスを介して使用することができるであろうし、それは本発明の精神および範囲から逸脱しないであろう。

【0038】

図6～図8に示したユーザーインターフェースは、一般に、図1に示したように、デマンドエージェントを介してユーザーに提供されることに留意すべきである。

【0039】

図9は、問合せ間のチャンネルの関係を示す複雑な問合せのためのデータ構造の例である。簡単な問合せは、一般に図9に記載された部分問合せの1つの中に見られる構造を有することに留意すべきである。とにかく、図9について説明すると、行901～905は問合せの部分定義している。この場合には、2つの計算変換と一緒に、3つの部分問合せが定義されている。問合せ1の定義は、行906で始まり、行916で終る。これらの行から、問合せ1が“computer science”のドメインと、題名が文字列“database systems”を含んでいる問合せ属性と、問合せによってフィルインされる著者の問合せ属性とを有することがわかる。タイプ“nameExtraction”の計算変換は、著者属性の内容について実行され、“A11”として示したロケーションに格納される(行911～916)。

【0040】

問合せ2の定義は行917で始まる。問合せ2のドメインは“computer science”であり、題名はその中にワード“constraints”を持たなければならない。問合せ2の場合、著者属性は問合せ1において見つけたと同じ計算変換を受ける(行922～926)。

【0041】

最後に、問合せ3は行927で始まる。問合せ3の場合、ドメインは“computer science”であり、著者属性は問合せ1と2の著者属性の結果を含んでいる。これこそが、問合せ3と各問合せ1と2の間に確立されたチャンネルである。

【0042】

一般に、図9のデータ構造は図1に示したようにブローカーエージェントによって翻訳される。

【0043】

次に図10を参照して、本発明の好ましい実施例をその上に具体化することができるコンピュータベースシステムについて説明する。たとえば、コンピュータベースシステム10はユーザーシステム(その上でデマンドエージェントが実行する)と、ユーザーに提供されるユーザーインターフェースを取り入れることができる、あるいはサーバーシステム(ここでは、種々のブローカーエージェントやサプライエージェントが実行する)であってもよい。とにかく、図10について説明すると、コンピュータベースシステムはバス1001を介して結合された複数の構成要素を備えている。図示したバス1001は本発明を明確にするため単純化してある。バス1001は、バスの階層(たとえば、プロセッサバス、ローカルバス、および入出力バス)のほかに、複数の並列バス(たとえば、アドレスバス、データバス、および状態バス)から成っていてもよい。いずれにしても、コンピュータベースシステムは、さらに、バス1001を介して内部メモリ1003から与えられた命令を実行するプロセッサ1002を備えている(内部メモリ1003は、一般にRAMまたはROMの組合せである)。プロセッサ1002と内部メモリROM1003は、個別構成要素、または本発明の機能的フィーチャを取り入れるように設計された特定用途向け

集積回路(ASIC)チップのような単一集積デバイスであってもよい。

【0044】

そのほかに、バス1001には、英数入力を入力するためのキーボード1004、データを格納するための外部記憶装置1005、カーソルを操作するためのカーソル制御装置1006、および可視出力を表示するためのディスプレイ1007が結合されている。キーボード1004は一般に標準のQWERTYキーボードであるが、電話に似たキーパッドであってもよい。外部記憶装置1005は固定型または可動型磁気ディスクドライブまたは光ディスクドライブであってもよい。カーソル制御装置1006は一般に一定の機能の実行をプログラムすることができる対応付けられたボタンまたはスイッチを備えている。ネットワーク接続1008は、媒体のビットマップ表現を含むデータを受信し、送信し、またはその両方を行うために使用される。

【図面の簡単な説明】

【図1】本発明の好ましい実施例の情報検索システムの構成要素と処理の流れを示すブロック図である。

【図2】本発明の好ましい実施例において使用することができる簡単な問合せウィンドウを示す図である。

【図3】本発明の好ましい実施例において使用することができる複雑な問合せウィンドウを示す図である。

【図4】本発明の好ましい実施例において使用することができる簡単な結果ウィンドウを示す図である。

【図5】本発明の好ましい実施例において使用することができる複雑な結果ウィンドウを示す図である。

【図6】本発明の好ましい実施例において実施することができる、問合せ間のチャンネル生成の例をサンプル画面表示で示した図である。

【図7】図6と同様なサンプル画面表示で示した図である。

【図8】本発明の好ましい実施例において実施することができる、計算変換すなわち問合せ間のチャンネル内の区切り点を特定するユーザーインタフェースをサンプル画面表示で示した図である。

【図9】本発明の好ましい実施例において使用することができる、問合せ間のチャンネル関係を示すために使用される複雑な問合せのデータ構造を示す図である。

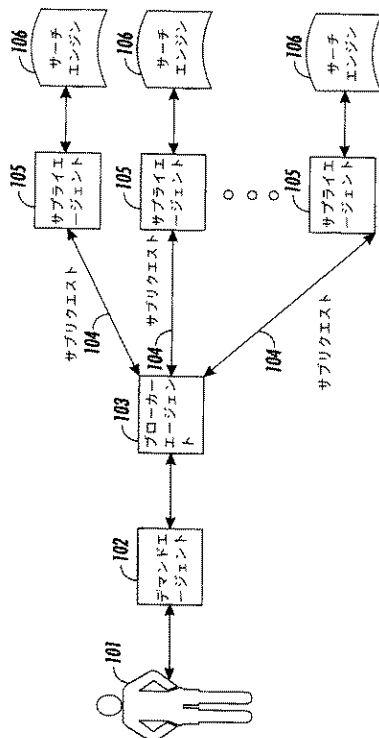
【図10】本発明の好ましい実施例を実施するため使用することができるコンピュータベースシステムを示す図である。

【符号の説明】

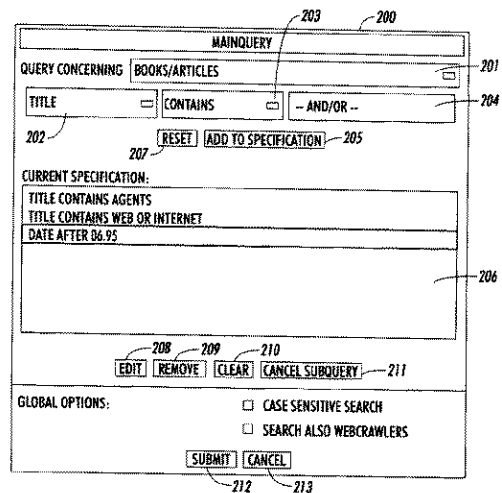
- 101 ユーザー
- 102 デマンドエージェント
- 103 ブローカエージェント
- 104 部分問合せ
- 105 サプライエージェント
- 106 サーチエンジン
- 200 問合せウィンドウ
- 201 ドメイン領域
- 202 所定属性特定領域
- 203 制約特定領域
- 204 所望キーワード特定領域
- 205 追加ボタン
- 206 仕様領域
- 207 リセットボタン
- 208 サーチパターン編集ボタン
- 209 サーチパターン除去ボタン
- 210 全仕様クリヤボタン

- 211 部分問合せ取消しボタン
- 212 問合せ提出制御ボタン
- 213 問合せ取消し制御ボタン
- 301 新しいタブ
- 501 ドキュメントのテキスト内容を示す本体領域
- 502 情報領域
- 503 PREVIOUSボタン
- 504 NEXTボタン
- 601, 602, 604 問合せ
- 611, 612 「著者」属性
- 800 ポップアップ制御ウィンドウ
- 801 第1選択領域
- 802, 803, 804 チェックボックス
- 806 第2選択領域
- 1001 バス
- 1002 プロセッサ
- 1003 内部メモリ
- 1004 キーボー
- 1005 外部記憶装置
- 1006 カーソル制御装置
- 1007 ディスプレイ
- 1008 ネットワーク接続

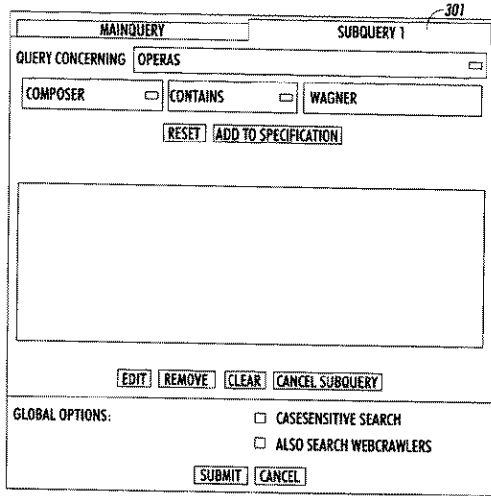
【図1】



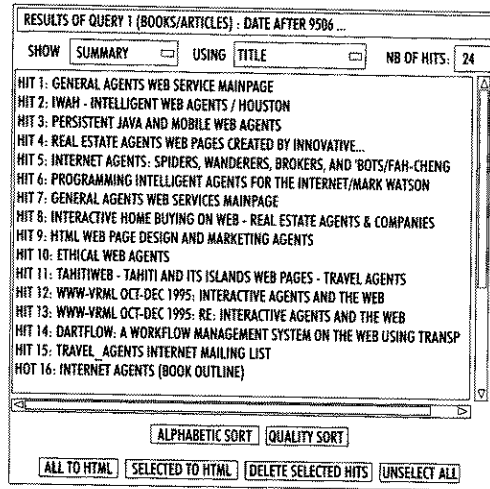
【図2】



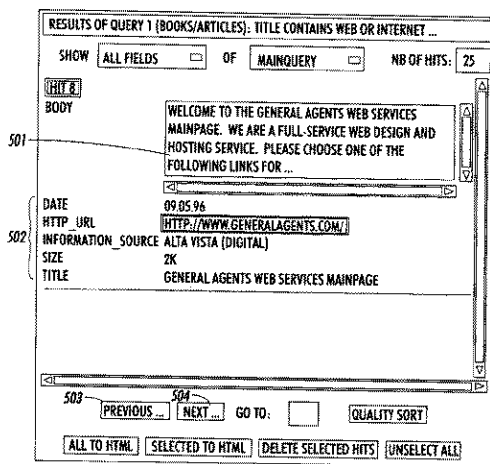
【図3】



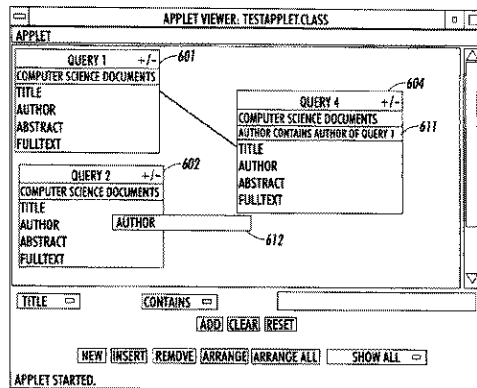
【図4】



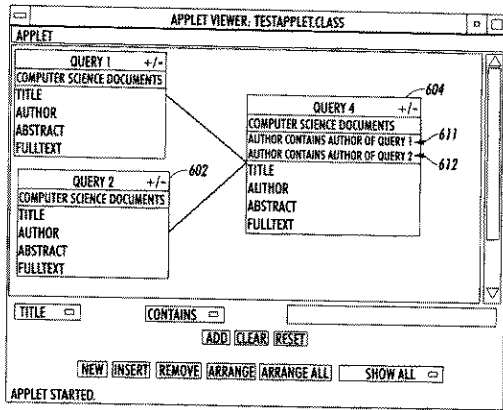
【図5】



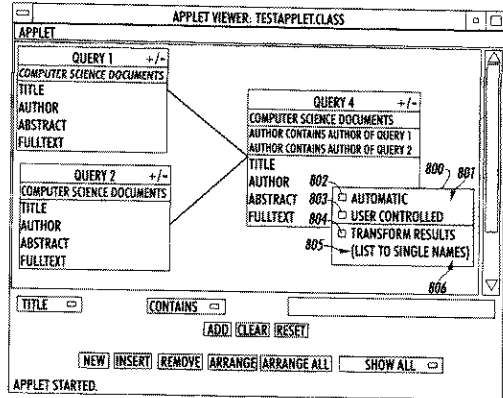
【図6】



【図7】



【図8】



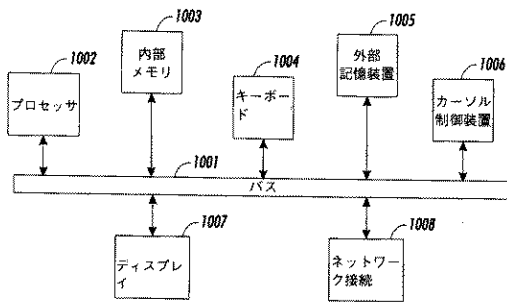
【図9】

```

901 CompQuery: part1 -> QUERY1 //CompoundQuery contains a query QUERY1
902 CompQuery: part2 -> QUERY2 //CompoundQuery contains a query QUERY2
903 CompQuery: part3 -> QUERY3 //CompoundQuery contains a query QUERY3
904 CompQuery: part4 -> CT1 //CompoundQuery contains a computational transformation CT1
905 CompQuery: part5 -> CT2 //CompoundQuery contains a computational transformation CT2
906 QUERY1: domain -> D1 //QUERY1 has a domain D1
907 D1 == "computer science" //which is "computer science"
908 QUERY1: title -> T1 //QUERY1 has a title T1
909 T1 contains TC1 //whose value contains [should contain]
910 TC1 == "database systems" //the string "database systems"
911 QUERY1: author -> A1 //QUERY1 has also an author A1
912 // - which will be filled by the query results
913 CT1: domain -> CTD1 // the computational transformation CT1
914 CTD1 == "nameExtraction" // is of type nameExtraction
915 CT1: nameList -> A1 // it will extract all names from A1
916 CT1: name -> A11 // and provide the values as result in A11
917 QUERY2: domain -> D2
918 D2 == "computer science"
919 QUERY2: title -> T2
920 T2 contains TC2
921 TC2 == "constraints"
922 QUERY2: author -> A2
923 CT2: domain -> CTD2
924 CTD2 == "nameExtraction"
925 CT2: nameList -> A2
926 CT2: name -> A21
927 QUERY3: domain -> D3
928 D3 == "computer science"
929 QUERY3: author -> A3
930 A3 contains A11 //A11 is used as input in QUERY3
931 A3 contains A21

```

【図10】



- (74)代理人 100086771
弁理士 西島 孝喜
- (74)代理人 100084663
弁理士 箱田 篤
- (74)代理人 100164530
弁理士 岸 慶憲
- (72)発明者 ユッタ ヴィリアモフスキー
フランス エフ-38100 グレノーブル リュー ジェネラル フェリーエ 2
- (72)発明者 レモ パレッシー
イタリア 20122 ミラノ ヴィア オルティ 1
- (72)発明者 ウーヴェ エム ボルグホッフ
フランス エフ-38330 サン イスミエール シュマン ド ラ スールス 170

審査官 岩間 直純

(56)参考文献 特開平05-224906 (JP, A)

(58)調査した分野(Int.Cl., DB名)

G06F 17/30

G06F 12/00

G06F 15/16